

2023 ▼ avr ▼

Sources: Chambres d'Agriculture d'après IPG, DRAAF INTERBEV Nouvelle Aquitaine d'après Normabev  
Valorisation, mise en page et diffusion: INTERBEV Nouvelle Aquitaine



Un cheptel total de **2 181 264** bovins

**-3 %** d'évolution par rapport à l'année précédente

dont **937 766** femelles de plus de 36 mois présentes à la fin du mois

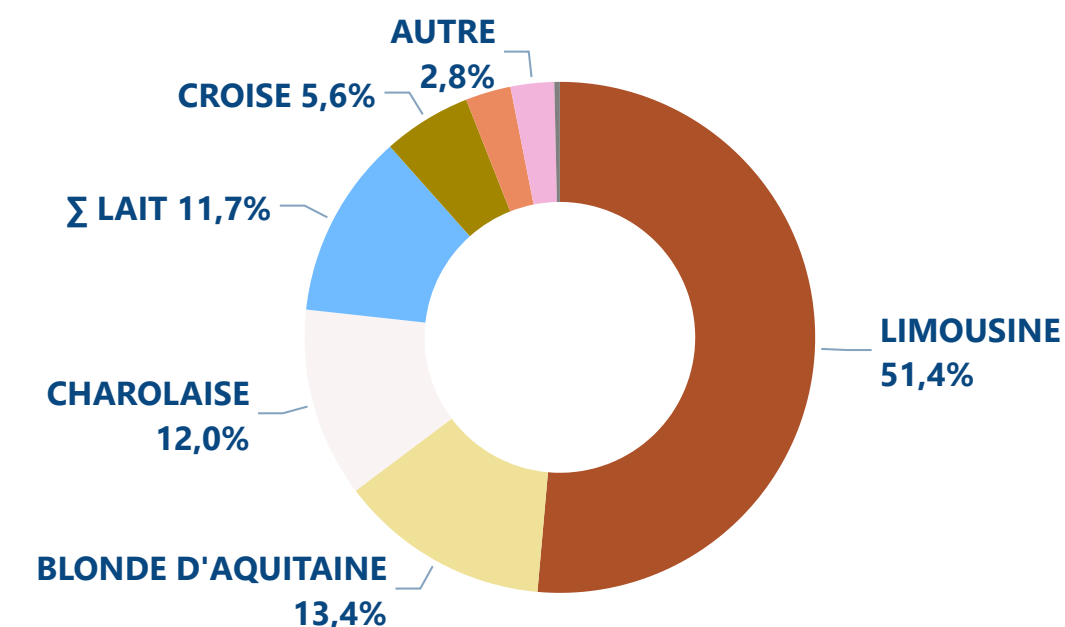
soit **-3,6 %** d'évolution par rapport à l'année précédente

et **-6,9 %** pour les races laitières

Répartition du cheptel bovin total par département

Charente	Charente-Maritime	Corrèze	Creuse	Deux-Sèvres	Dordogne	Gironde	Haute-Vienne	Landes	Lot-et-Garonne	Pyrénées-Atlantiques	Vienne
126 380	83 372	259 548	411 233	309 863	196 642	37 245	316 830	37 200	52 783	221 142	129 026
6%	4%	12%	19%	14%	9%	2%	15%	2%	2%	10%	6%

RÉPARTITION DES RACES



2023 ▼ mars ▼

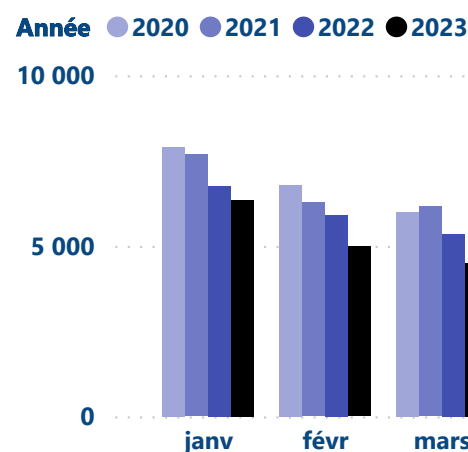
### NAISSANCES DU MOIS (MALES ET FEMELLES)

Evolution des naissances

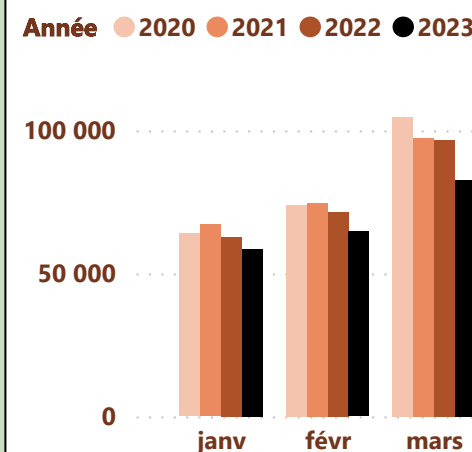
	BAZADAISE	LIMOUSINE	CHAROLAISE	CROISE	PARTHENAISE	BLONDE D'AQUITAINE	Σ LAIT	Σ VIANDE
Nombre	230	50 405	10 773	6 840	1 883	10 522	4 491	82 764
Evolution N/N-1	-11 %	-15 %	-14 %	-13 %	-11 %	-15 %	-16 %	-14 %

Cumul depuis Aout	Evolution / N-1	Cumul glissant	Evolution / N-1
601 299	-6,03 %	845 148	-4,96 %

Naissances races laitières



Naissances races à viande



2023

avr

## EFFECTIF PRESENT au 1er du mois

## Mâles et Femelles &lt; 8 mois

	BAZADAISE	LIMOUSINE	CHAROLAISE	CROISE	PARTHENAISE	BLONDE D'AQUITAINE	Σ LAIT	Σ VIANDE
Effectif	1 242	271 646	71 052	57 221	15 798	62 955	55 963	492 840
Evolution n/n-1	-3 %	-4 %	-5 %	-0 %	-3 %	-6 %	-6 %	-4 %

## Mâles et Femelles de &gt;=8 et &lt;12 mois

	BAZADAISE	LIMOUSINE	CHAROLAISE	CROISE	PARTHENAISE	BLONDE D'AQUITAINE	Σ LAIT	Σ VIANDE
Effectif	454	76 857	10 660	6 157	2 549	16 921	9 249	116 332
Evolution n/n-1	-10 %	1 %	-1 %	0 %	1 %	-2 %	-5 %	1 %

## Mâles de &gt;=12 et &lt;24 mois

	BAZADAISE	LIMOUSINE	CHAROLAISE	CROISE	PARTHENAISE	BLONDE D'AQUITAINE	Σ LAIT	Σ VIANDE
Effectif	508	41 167	13 656	3 933	2 603	5 394	1 549	69 999
Evolution n/n-1	-2 %	5 %	-2 %	7 %	-7 %	-2 %	-4 %	3 %

## Mâles de &gt;= 24

	BAZADAISE	LIMOUSINE	CHAROLAISE	CROISE	PARTHENAISE	BLONDE D'AQUITAINE	Σ LAIT	Σ VIANDE
Effectif	878	27 132	5 548	1 764	1 134	5 659	1 414	45 052
Evolution n/n-1	11 %	-2 %	-4 %	1 %	1 %	-0 %	-7 %	-1 %

## Femelles de &gt;=12 et &lt;24 mois

	BAZADAISE	LIMOUSINE	CHAROLAISE	CROISE	PARTHENAISE	BLONDE D'AQUITAINE	Σ LAIT	Σ VIANDE
Effectif	861	122 968	29 786	11 355	8 404	30 928	34 178	210 285
Evolution n/n-1	9 %	-1 %	-4 %	-2 %	-3 %	-4 %	-7 %	-2 %

## Femelles de &gt;=24 et &lt;36

	BAZADAISE	LIMOUSINE	CHAROLAISE	CROISE	PARTHENAISE	BLONDE D'AQUITAINE	Σ LAIT	Σ VIANDE
Effectif	736	94 731	26 093	9 393	8 027	28 623	33 479	173 158
Evolution n/n-1	8 %	-1 %	-0 %	-2 %	1 %	-5 %	-5 %	-1 %

## Femelles de &gt;=3 et &lt;9

	BAZADAISE	LIMOUSINE	CHAROLAISE	CROISE	PARTHENAISE	BLONDE D'AQUITAINE	Σ LAIT	Σ VIANDE
Effectif	2 247	343 652	82 670	25 894	21 308	104 208	108 081	600 668
Evolution n/n-1	2 %	-3 %	-5 %	-2 %	-3 %	-6 %	-8 %	-4 %

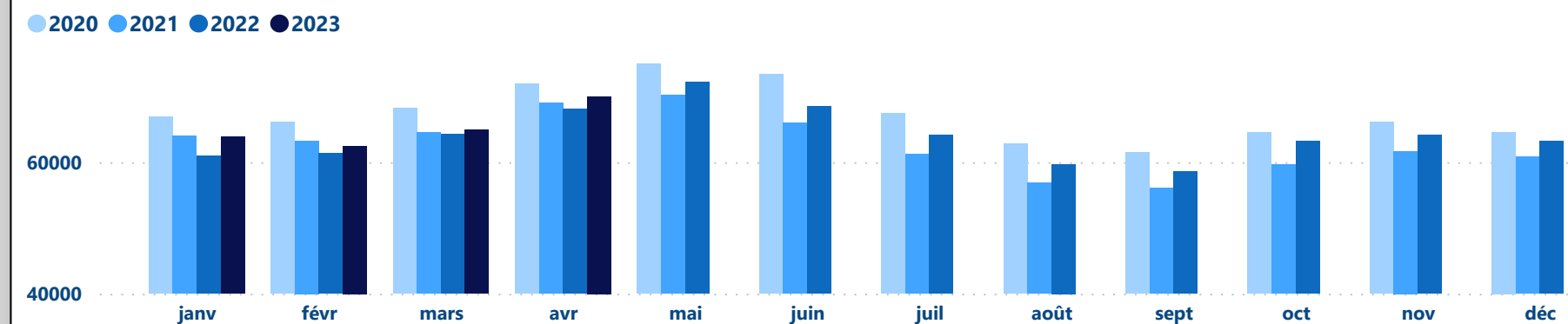
## Femelles &gt; 9 ans

	BAZADAISE	LIMOUSINE	CHAROLAISE	CROISE	PARTHENAISE	BLONDE D'AQUITAINE	Σ LAIT	Σ VIANDE
Effectif	687	143 064	21 902	6 471	2 847	36 573	10 850	218 167
Evolution n/n-1	-6 %	-2 %	-2 %	-4 %	-3 %	-7 %	-3 %	-3 %

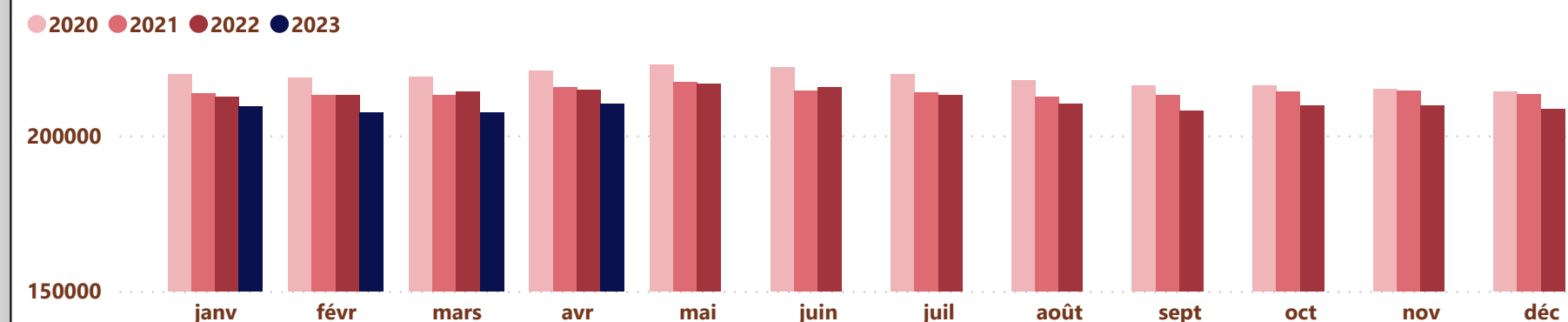
## Total

	BAZADAISE	LIMOUSINE	CHAROLAISE	CROISE	PARTHENAISE	BLONDE D'AQUITAINE	Σ LAIT	Σ VIANDE
Effectif	7 613	1 121 217	261 367	122 188	62 670	291 261	254 763	1 926 501
Evolution n/n-1	1 %	-2 %	-4 %	-1 %	-2 %	-5 %	-7 %	-3 %

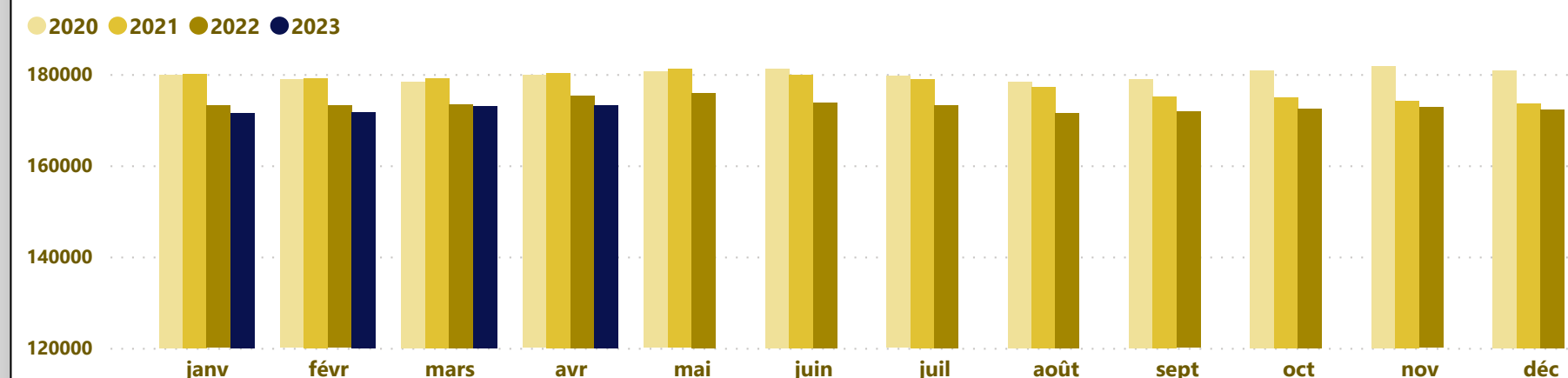
## Mâles (12-24 mois) de race à viande



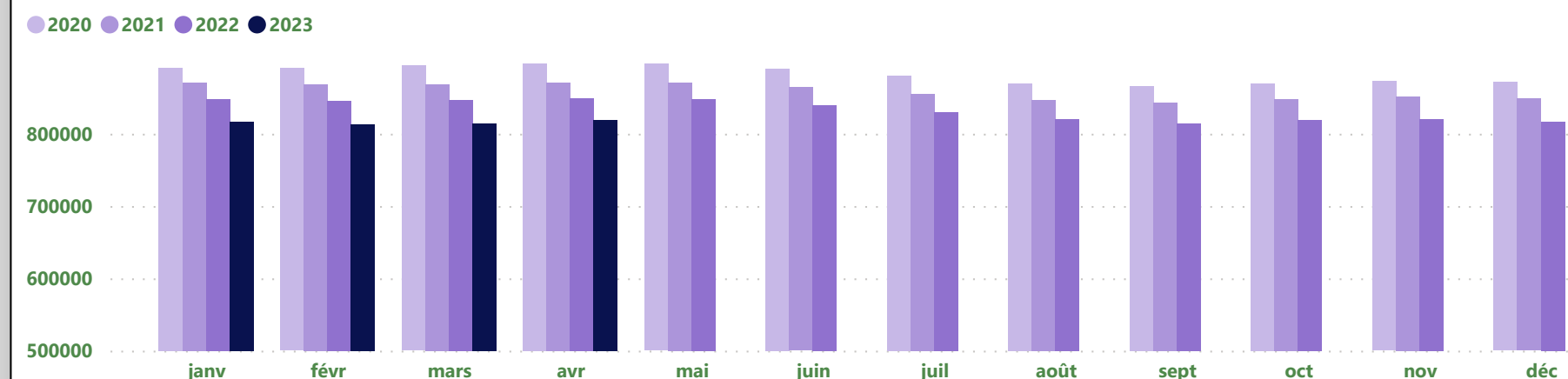
## Femelles (12-24 mois) de race à viande



## Femelles (24-36 mois) de race à viande



## Femelles (&gt; 36 mois) de race à viande



# PRODUCTION ANIMAUX FINIS

## Mâles et Femelles < 5.5 mois

	BAZADAISE	LIMOUSINE	CHAROLAISE	CROISE	PARTHENAISE	BLONDE D'AQUITAINE	Σ LAIT	Σ VIANDE
Nombre	14	2 713	21	989	11	458	173	4 303
Evolution / N-1	-36,4 %	6,5 %	-27,6 %	-4,0 %	-8,3 %	3,6 %	-28,2 %	3,0 %

## Mâles et Femelles >=5.5 mois et < 8 mois

	BAZADAISE	LIMOUSINE	CHAROLAISE	CROISE	PARTHENAISE	BLONDE D'AQUITAINE	Σ LAIT	Σ VIANDE
Nombre	9	1 427	105	4 311	21	436	4 929	6 674
Evolution / N-1	-35,7 %	-6,5 %	-11,0 %	-14,1 %	5,0 %	-9,0 %	-12,3 %	-11,5 %

## Mâles et Femelles >= 8 mois et <12mois

	BAZADAISE	LIMOUSINE	CHAROLAISE	CROISE	PARTHENAISE	BLONDE D'AQUITAINE	Σ LAIT	Σ VIANDE
Nombre	6	685	20	89	75	202	6	1 106
Evolution / N-1	0,0 %	-9,6 %	-33,3 %	18,7 %	-43,2 %	-4,7 %	-14,3 %	-10,7 %

## Mâles >= 12 mois et <24mois

	BAZADAISE	LIMOUSINE	CHAROLAISE	CROISE	PARTHENAISE	BLONDE D'AQUITAINE	Σ LAIT	Σ VIANDE
Nombre	7	4 686	1 653	300	490	710	59	7 985
Evolution / N-1	0,0 %	0,6 %	-4,3 %	1,7 %	-12,5 %	-7,1 %	0,0 %	-2,0 %

## Mâles >= 24 mois

	BAZADAISE	LIMOUSINE	CHAROLAISE	CROISE	PARTHENAISE	BLONDE D'AQUITAINE	Σ LAIT	Σ VIANDE
Nombre	23	500	150	57	22	77	51	911
Evolution / N-1	-25,8 %	-30,7 %	-36,4 %	-5,0 %	0,0 %	-28,7 %	-13,6 %	-26,8 %

## Femelles >=12 mois et < 24mois

	BAZADAISE	LIMOUSINE	CHAROLAISE	CROISE	PARTHENAISE	BLONDE D'AQUITAINE	Σ LAIT	Σ VIANDE
Nombre		1 655	237	114	7	137	59	2 177
Evolution / N-1	-100,0 %	1,5 %	14,5 %	6,5 %	0,0 %	55,7 %	103,4 %	5,4 %

## Femelles >=24 mois et < 36mois

	BAZADAISE	LIMOUSINE	CHAROLAISE	CROISE	PARTHENAISE	BLONDE D'AQUITAINE	Σ LAIT	Σ VIANDE
Nombre	6	1 745	311	184	27	257	327	2 565
Evolution / N-1	200,0 %	-7,0 %	-6,9 %	-8,9 %	-3,6 %	17,4 %	22,5 %	-4,9 %

## Femelles >= 3ans et < 9ans

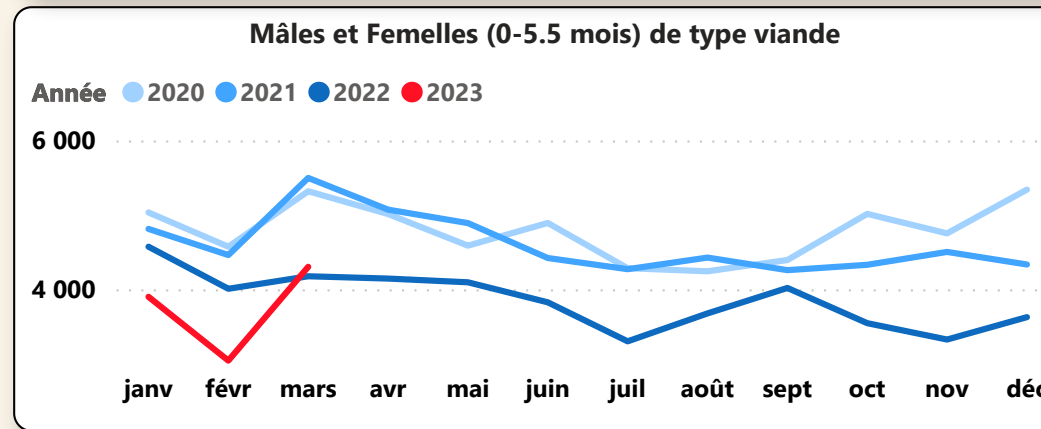
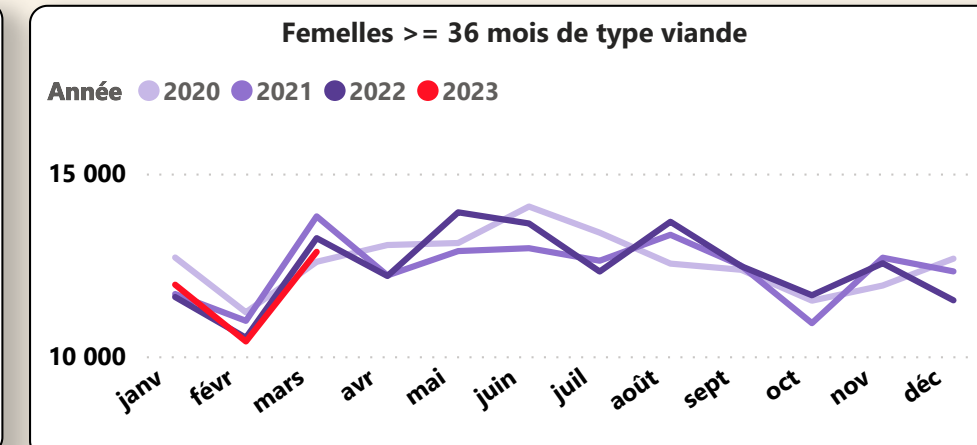
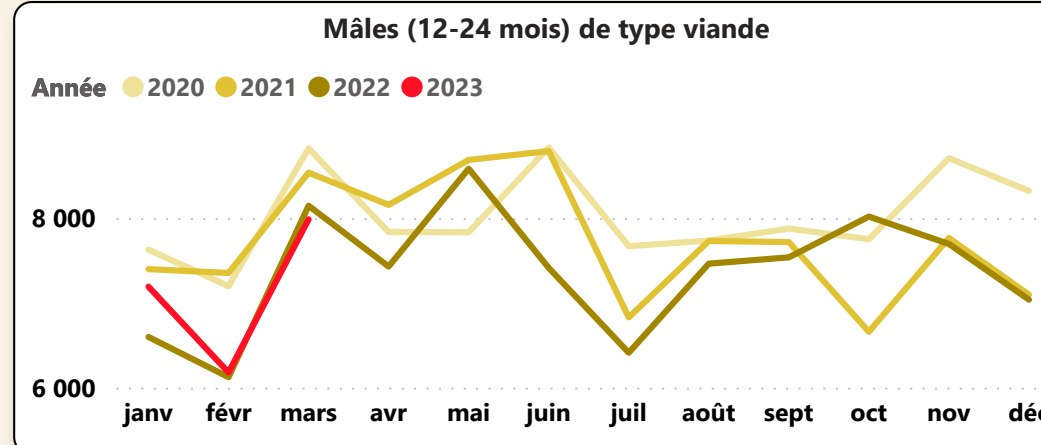
	BAZADAISE	LIMOUSINE	CHAROLAISE	CROISE	PARTHENAISE	BLONDE D'AQUITAINE	Σ LAIT	Σ VIANDE
Nombre	21	3 931	1 393	523	504	1 698	2 561	8 336
Evolution / N-1	110,0 %	0,6 %	-2,0 %	-6,6 %	1,6 %	7,4 %	-5,6 %	1,3 %

## Femelles >= 9ans

	BAZADAISE	LIMOUSINE	CHAROLAISE	CROISE	PARTHENAISE	BLONDE D'AQUITAINE	Σ LAIT	Σ VIANDE
Nombre	34	3 246	740	195	133	897	372	5 433
Evolution / N-1	-38,2 %	-13,8 %	-8,6 %	-12,2 %	-2,2 %	-17,8 %	-18,6 %	-13,1 %

## Production total d'animaux finis

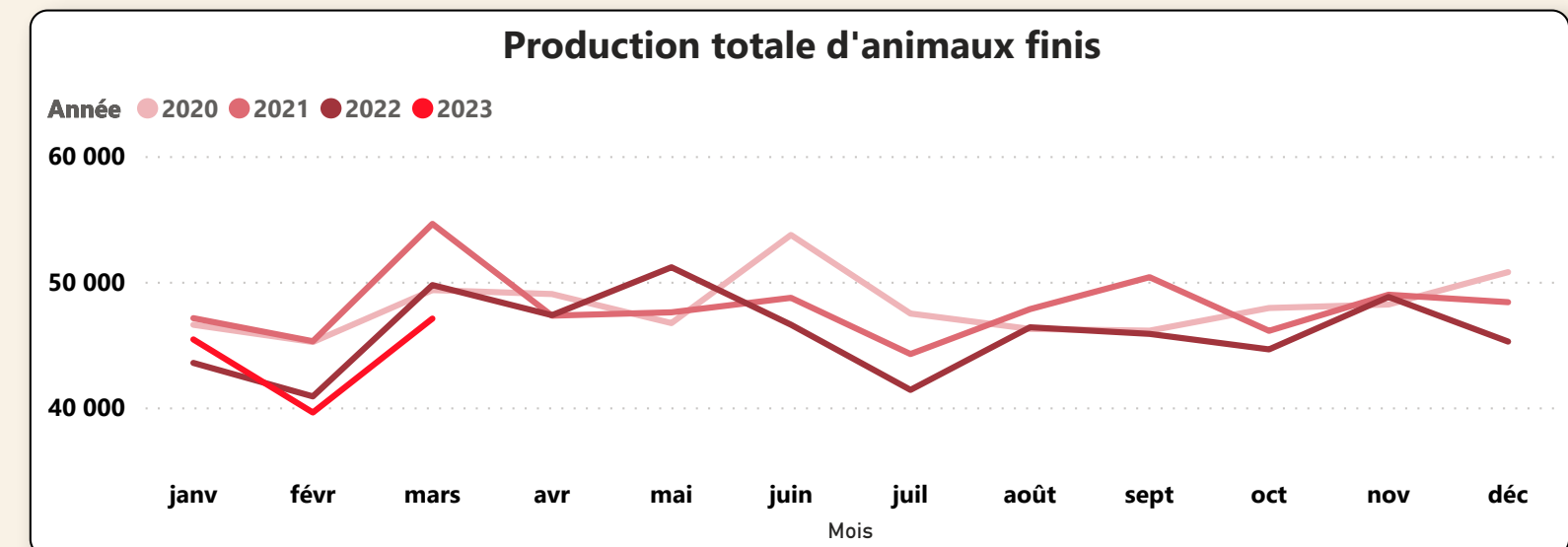
	BAZADAISE	LIMOUSINE	CHAROLAISE	CROISE	PARTHENAISE	BLONDE D'AQUITAINE	Σ LAIT	Σ VIANDE
Nombre	97	20 088	4 480	6 705	1 268	4 795	8 486	37 433
Evolution / N-1	-17,1 %	-2,8 %	-4,2 %	-10,7 %	-8,8 %	-1,7 %	-9,7 %	-4,6 %



**59,6 %**  
de la production est abattue en Nouvelle-Aquitaine

Ils représentent **65,2 %** de l'activité des abattoirs de la région

EVOLUTION	CUMUL depuis janvier		Année glissante	
	Têtes	n/n-1	Têtes	n/n-1
Mâles et femelles <5.5mois	11 861	-11,7 %	47 160	-15,5 %
Mâles et femelles 6-8mois	36 730	-9,2 %	130 100	-1,3 %
Mâles (12-24mois)	21 552	2,3 %	89 710	-1,6 %
Femelles (12-24mois)	6 784	2,8 %	27 814	0,3 %
Femelles (24-36mois)	7 843	0,9 %	33 600	5,3 %
Femelles (>36mois)	43 876	-1,5 %	182 106	-0,2 %
Toutes catégories	132 063	-1,6 %	549 373	-2,5 %



Mâles 6-7 mois

	BAZADAISE	LIMOUSINE	CHAROLAISE	CROISE	PARTHENAISE	BLONDE D'AQUITAINE	Σ LAIT	Σ VIANDE
Nombre	9	1 553	760	150	240	1 590	23	4 352
Evolution / N-1	-40 %	-7 %	1 %	4 %	0 %	-12 %	53 %	-7 %

Mâles 8-10 mois

	BAZADAISE	LIMOUSINE	CHAROLAISE	CROISE	PARTHENAISE	BLONDE D'AQUITAINE	Σ LAIT	Σ VIANDE
Nombre	10	4 983	683	242	45	996	12	7 079
Evolution / N-1	43 %	-7 %	-8 %	-18 %	-4 %	0 %	-8 %	-6 %

Mâles 11-14 mois

	BAZADAISE	LIMOUSINE	CHAROLAISE	CROISE	PARTHENAISE	BLONDE D'AQUITAINE	Σ LAIT	Σ VIANDE
Nombre	18	3 495	1 046	192	116	437	7	5 457
Evolution / N-1	125 %	-6 %	-3 %	-25 %	-1 %	11 %	-46 %	-4 %

Femelles 6-7 mois

	BAZADAISE	LIMOUSINE	CHAROLAISE	CROISE	PARTHENAISE	BLONDE D'AQUITAINE	Σ LAIT	Σ VIANDE
Nombre	1	477	109	71	13	723	12	1 394
Evolution / N-1	-83 %	-6 %	-4 %	20 %	-7 %	-9 %	9 %	-7 %

Femelles 8-10 mois

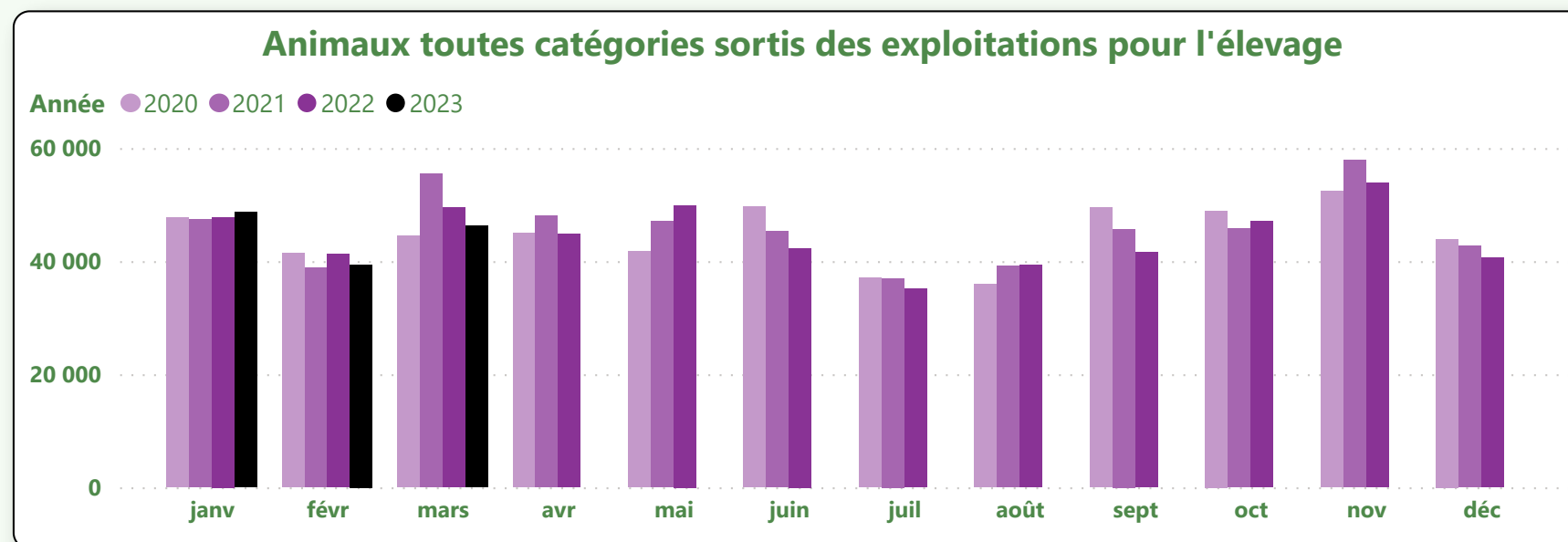
	BAZADAISE	LIMOUSINE	CHAROLAISE	CROISE	PARTHENAISE	BLONDE D'AQUITAINE	Σ LAIT	Σ VIANDE
Nombre	4	2 857	400	178	46	767	17	4 318
Evolution / N-1	-56 %	-14 %	-17 %	-22 %	-2 %	5 %	0 %	-11 %

Femelles 11-14 mois

	BAZADAISE	LIMOUSINE	CHAROLAISE	CROISE	PARTHENAISE	BLONDE D'AQUITAINE	Σ LAIT	Σ VIANDE
Nombre	1	2 766	838	221	117	407	15	4 414
Evolution / N-1	-67 %	-12 %	-10 %	-21 %	-4 %	7 %	-42 %	-11 %

Femelles 6-17 mois

	BAZADAISE	LIMOUSINE	CHAROLAISE	CROISE	PARTHENAISE	BLONDE D'AQUITAINE	Σ LAIT	Σ VIANDE
Nombre	6	6 100	1 347	470	176	1 897	44	10 150
Evolution / N-1	-67 %	-12 %	-12 %	-17 %	-4 %	-0 %	-19 %	-10 %



PRODUCTION SORTIE DES EXPLOITATIONS POUR L'ELEVAGE

SEXE (groupes)	Femelles		Mâles		Total
	12-17 mois	6-11 mois	12-17 mois	6-11 mois	
Nombre	3 271	7 758	3 407	14 173	28 609
Evolution N-1	-9 %	-10 %	-2 %	-6 %	-7 %
Evolution M-1	54,9 %	5,2 %	47,4 %	8,7 %	15,2 %

PRODUCTION EXPORTEE HORS TERRITOIRE Français

Sexe	Femelles		Mâles		Total
	12-17 mois	6-11 mois	12-17 mois	6-11 mois	
Nombre	2 139	5 420	2 278	9 018	18 855
Evolution N-1	-10 %	-16 %	-6 %	-11 %	-12 %
Evolution M-1	52,1 %	-2,6 %	41,8 %	-2,4 %	5,8 %

animaux d'élevage	Age	Cumul depuis janvier	n/n-1	Cumul année glissante	n/n-1
Mâles	6-11 mois	44 283	-1 %	181 738	-4 %
	12-17 mois	8 206	2 %	28 095	0 %
	<b>Total</b>	<b>52 489</b>	<b>-1 %</b>	<b>209 833</b>	<b>-4 %</b>
Femelles	6-11 mois	24 306	-3 %	87 172	-4 %
	12-17 mois	7 431	-4 %	29 235	-3 %
	<b>Total</b>	<b>31 737</b>	<b>-3 %</b>	<b>116 407</b>	<b>-4 %</b>
<b>Total</b>		<b>84 226</b>	<b>-2 %</b>	<b>326 240</b>	<b>-4 %</b>

Toutes catégories	134 393	-3 %	528 838	-3 %
-------------------	---------	------	---------	------

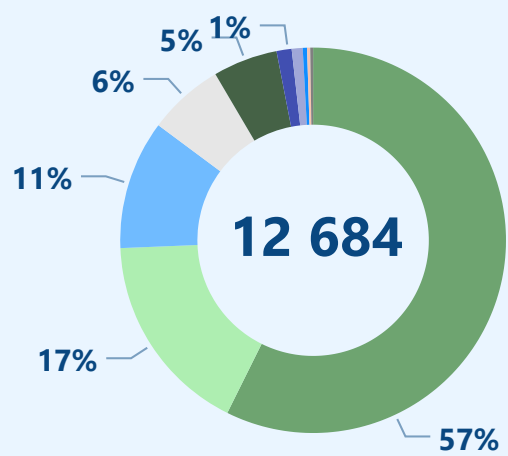
**66 %**  
sortis pour l'élevage  
des animaux ayant  
entre 6 et 18 mois  
sont exportés



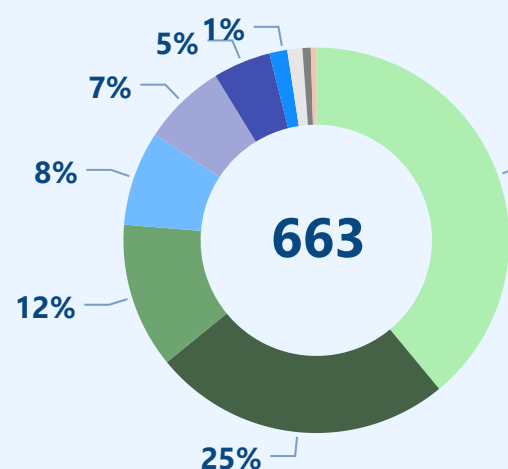
animaux exportés	Age	Cumul depuis janvier	n/n-1	Cumul année glissante	n/n-1
Femelles	12-17 mois	5 015	-4 %	20 137	-4 %
	6-11 mois	18 299	-5 %	63 884	-7 %
	<b>Total</b>	<b>23 314</b>	<b>-5 %</b>	<b>84 021</b>	<b>-6 %</b>
Mâles	12-17 mois	5 779	0 %	20 594	-4 %
	6-11 mois	31 046	-3 %	127 056	-5 %
	<b>Total</b>	<b>36 825</b>	<b>-2 %</b>	<b>147 650</b>	<b>-5 %</b>
<b>Total</b>		<b>60 139</b>	<b>-3 %</b>	<b>231 671</b>	<b>-5 %</b>

● Rhone-Alpes ● Limousin ● Midi-pyrenees ● Poitou-Charentes ● Auvergne ● Autres ● Pays de la Loire ● Bretagne ● Aquitaine ● Centre

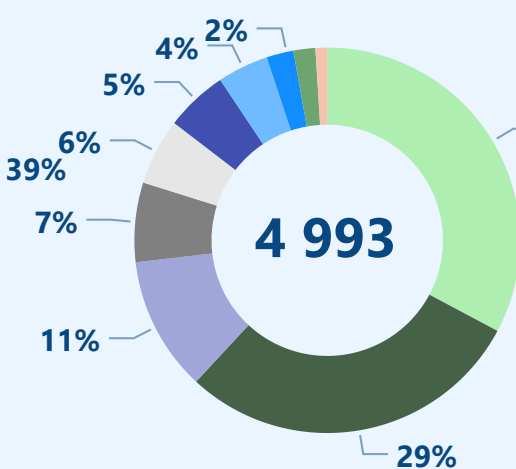
**Veaux (V)**



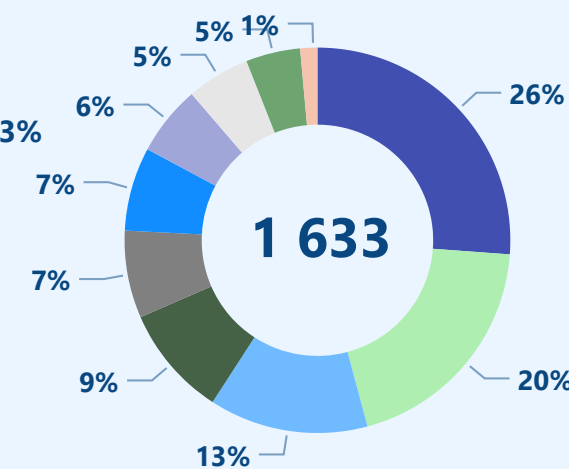
**Gros bovins (Z)**



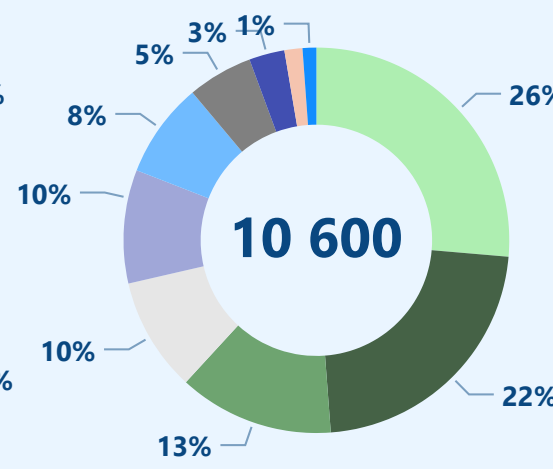
**Jeune bovins (A)**



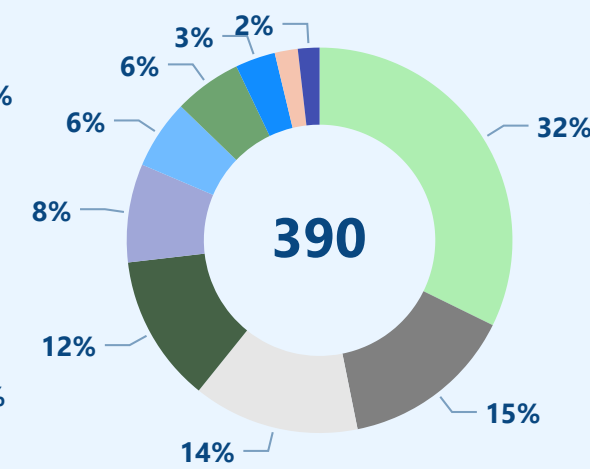
**Genisse (E)**



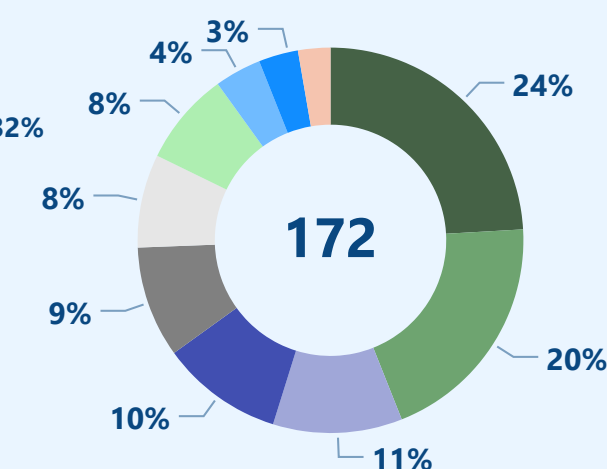
**Vache (D)**



**Taureaux (B)**



**Boeufs (C)**



## Production régionale abattue en Nouvelle-Aquitaine

VEAUX (catégorie V : mâles et femelles <8 mois)

	BAZADAISE	LIMOUSINE	CHAROLAISE	CROISE	PARTHENAISE	BLONDE D'AQUITAINE	Σ LAIT	Σ VIANDE	TOTAL
Nombre	23	3 756	89	4 105	24	826	3 420	8 820	12 684
Evolution / N-1	-18 %	-4 %	-2 %	-5 %	-14 %	3 %	-22 %	-2 %	-10 %

GROS BOVINS (catégorie Z : mâles et femelles de 8 à 12 mois)

	BAZADAISE	LIMOUSINE	CHAROLAISE	CROISE	PARTHENAISE	BLONDE D'AQUITAINE	Σ LAIT	Σ VIANDE	TOTAL
Nombre	4	390	10	56	36	129	9	643	663
Evolution / N-1	-20 %	-24 %	100 %	93 %	-62 %	33 %	200 %	-15 %	-13 %

JEUNES BOVINS (catégorie A : mâles de 12 à 24 mois)

	BAZADAISE	LIMOUSINE	CHAROLAISE	CROISE	PARTHENAISE	BLONDE D'AQUITAINE	Σ LAIT	Σ VIANDE	TOTAL
Nombre	4	3 383	839	93	224	373	6	4 972	4 993
Evolution / N-1	0 %	-4 %	2 %	-28 %	-35 %	-30 %	-68 %	-8 %	-8 %

GENISSES (catégorie E : femelles de plus de 12 mois n'ayant pas vêlé)

	BAZADAISE	LIMOUSINE	CHAROLAISE	CROISE	PARTHENAISE	BLONDE D'AQUITAINE	Σ LAIT	Σ VIANDE	TOTAL
Nombre		1 271	75	62	34	160	13	1 617	1 633
Evolution / N-1		-5 %	-44 %	-17 %	-19 %	33 %	333 %	-6 %	-6 %

VACHES (catégorie D : femelles de plus de 12 mois ayant vêlé)

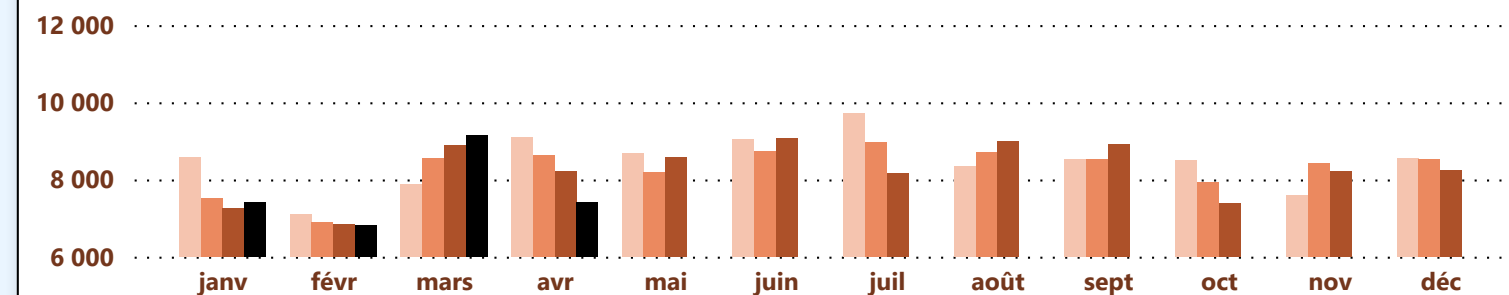
	BAZADAISE	LIMOUSINE	CHAROLAISE	CROISE	PARTHENAISE	BLONDE D'AQUITAINE	Σ LAIT	Σ VIANDE	TOTAL
Nombre	32	5 488	716	368	530	1 917	1 136	9 156	10 600
Evolution / N-1	-6 %	5 %	-6 %	-8 %	14 %	-0 %	-12 %	3 %	1 %

Toutes catégories : Veaux, Gros bovins Z, Jeunes Bovins, Génisses, Vaches, Taureaux, Boeufs

	BAZADAISE	LIMOUSINE	CHAROLAISE	CROISE	PARTHENAISE	BLONDE D'AQUITAINE	Σ LAIT	Σ VIANDE	TOTAL
Nombre	82	14 602	1 781	4 723	863	3 448	4 602	25 742	31 135
Evolution / N-1	-21 %	-2 %	-4 %	-6 %	-13 %	-2 %	-20 %	-2 %	-6 %

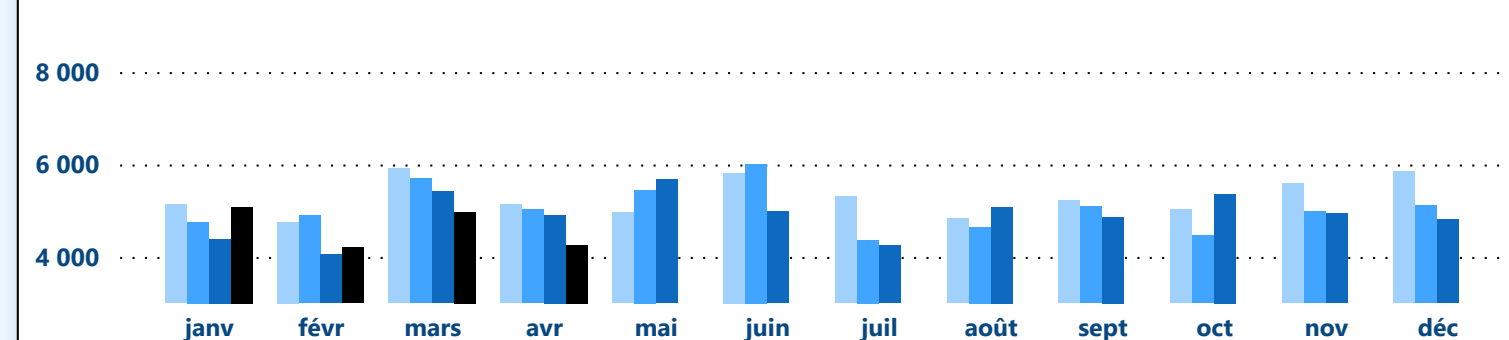
Vaches de race à viande

Année ● 2020 ● 2021 ● 2022 ● 2023



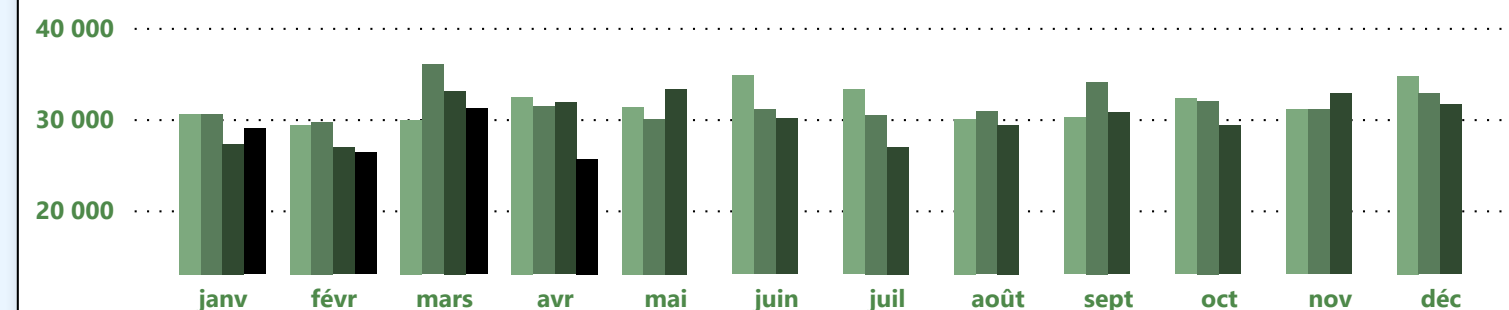
Jeunes bovins de race à viande

Année ● 2020 ● 2021 ● 2022 ● 2023



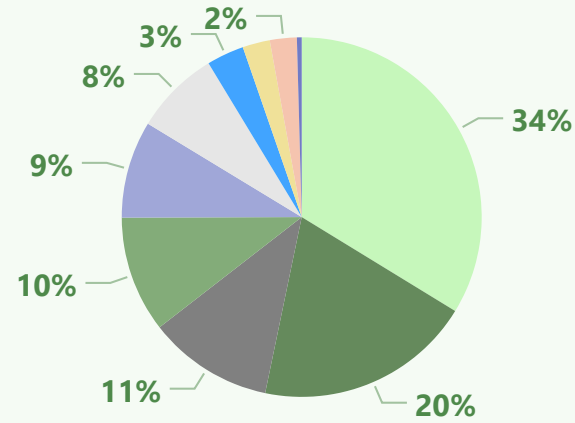
Toutes catégories

Année ● 2020 ● 2021 ● 2022 ● 2023

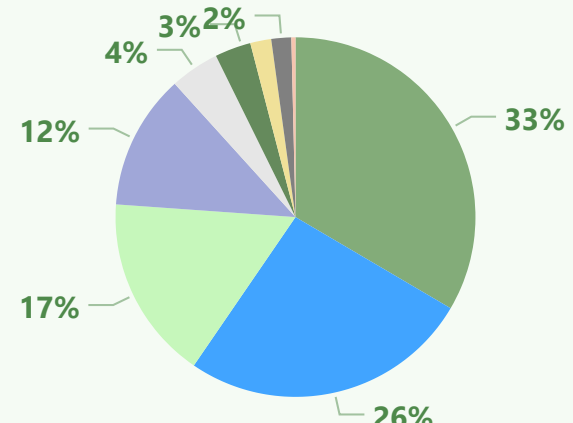


**Provenance des animaux abattus en Nouvelle-Aquitaine (têtes)**

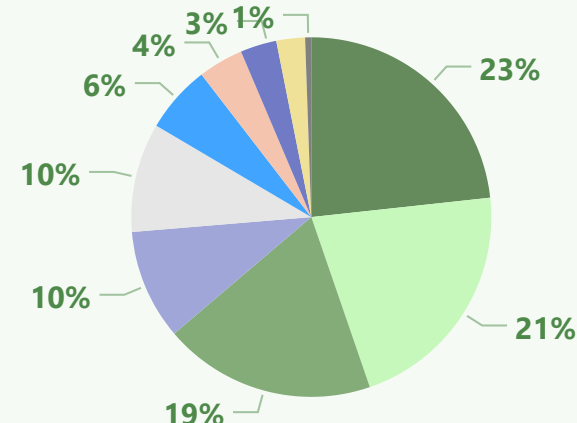
**Génisses (E) 2 563**



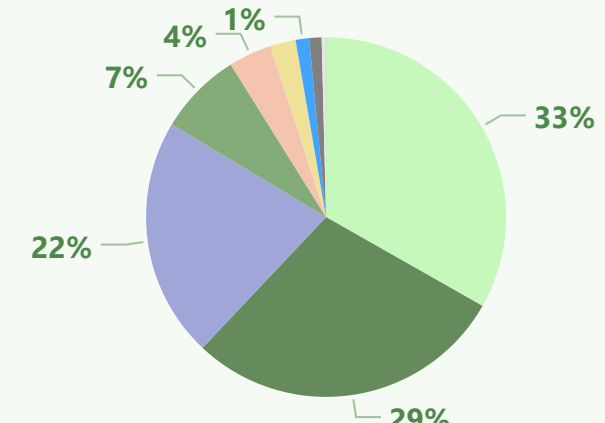
**Veaux (V) 23 806**



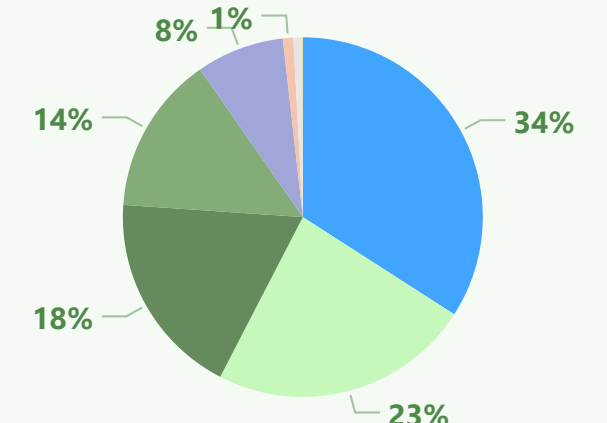
**Vaches (D) 16 621**



**Jeunes Bovins (A) 7 181**



**Gros Bovins (Z) 1 179**



● Limousin ● Poitou-Charentes ● Bretagne ● Aquitaine ● Pays de la Loire ● Auvergne ● Midi-Pyrenees ● Autres ● Centre ● Rhone-Alpes

**Abattage en Nouvelle-Aquitaine (têtes)**

VEAUX (catégorie V : mâles et femelles <8 mois)

	BAZADAISE	LIMOUSINE	CHAROLAISE	CROISE	PARTHENAISE	BLONDE D'AQUITAINE	Σ LAIT	Σ VIANDE	TOTAL
Nombre	26	4 422	207	8 930	32	936	8 221	14 231	23 806
Evolution / N-1	-13 %	-6 %	-5 %	6 %	-3 %	-1 %	3 %	2 %	2 %

Jeunes Bovins (>= 12 et <24 mois) catégorie A

	BAZADAISE	LIMOUSINE	CHAROLAISE	CROISE	PARTHENAISE	BLONDE D'AQUITAINE	Σ LAIT	Σ VIANDE	TOTAL
Nombre	5	4 050	1 411	193	519	853	37	7 119	7 181
Evolution / N-1	25 %	-3 %	-6 %	-10 %	-5 %	-11 %	-71 %	-5 %	-6 %

Taureaux (>=24 mois) catégorie B

	BAZADAISE	LIMOUSINE	CHAROLAISE	CROISE	PARTHENAISE	BLONDE D'AQUITAINE	Σ LAIT	Σ VIANDE	TOTAL
Nombre	2	298	113	32	15	65	29	562	615
Evolution / N-1	-60 %	-21 %	-7 %	-11 %	-32 %	-11 %	-15 %	-18 %	-18 %

Boeufs (>=24 mois) catégorie C

	BAZADAISE	LIMOUSINE	CHAROLAISE	CROISE	PARTHENAISE	BLONDE D'AQUITAINE	Σ LAIT	Σ VIANDE	TOTAL
Nombre	19	74	12	51	9	5	27	230	292
Evolution / N-1	-37 %	9 %	33 %	-25 %	80 %	-50 %	0 %	6 %	9 %

Vaches (femelles ayant vêlé) catégorie D

	BAZADAISE	LIMOUSINE	CHAROLAISE	CROISE	PARTHENAISE	BLONDE D'AQUITAINE	Σ LAIT	Σ VIANDE	TOTAL
Nombre	41	6 509	1 624	752	675	2 633	2 465	12 764	16 621
Evolution / N-1	14 %	5 %	-3 %	-4 %	13 %	2 %	-9 %	5 %	2 %

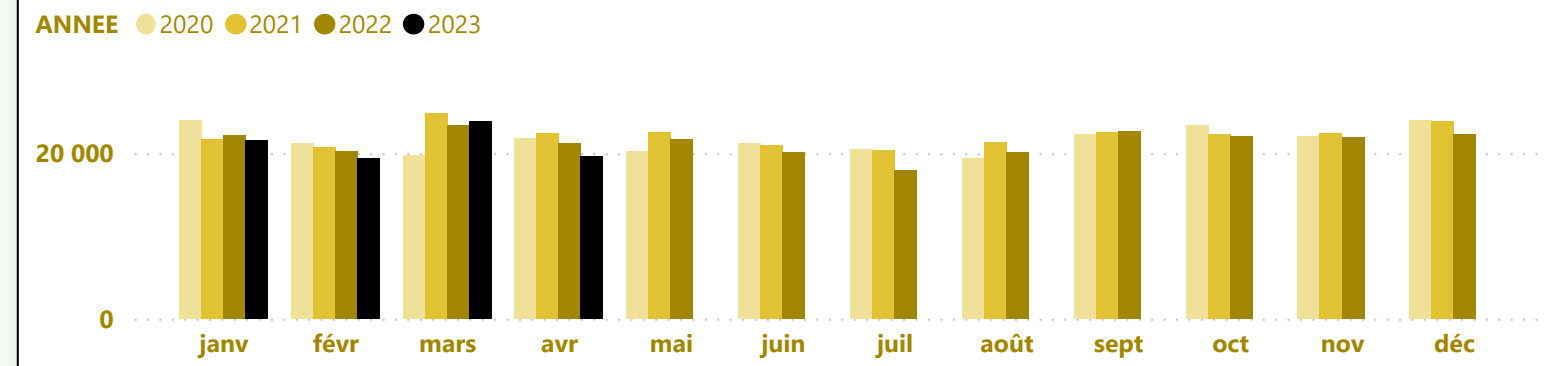
Génisses (femelles > 12 mois n'ayant pas vêlé) catégorie E

	BAZADAISE	LIMOUSINE	CHAROLAISE	CROISE	PARTHENAISE	BLONDE D'AQUITAINE	Σ LAIT	Σ VIANDE	TOTAL
Nombre		1 439	126	621	44	236	18	2 522	2 563
Evolution / N-1		-6 %	-46 %	9 %	-14 %	-15 %	125 %	-9 %	-8 %

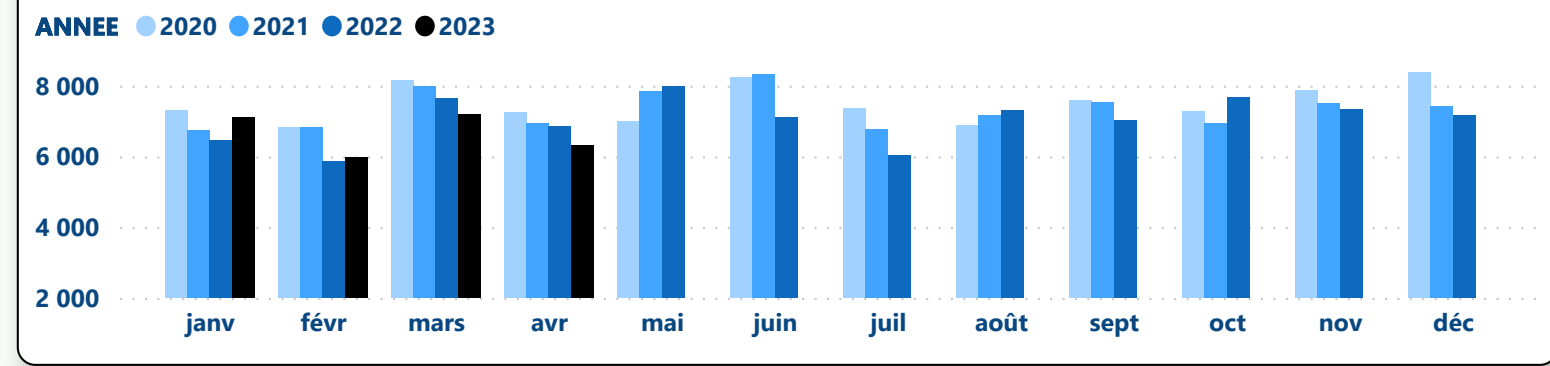
Gros bovins (>= 8 et <12 mois) catégorie Z

	BAZADAISE	LIMOUSINE	CHAROLAISE	CROISE	PARTHENAISE	BLONDE D'AQUITAINE	Σ LAIT	Σ VIANDE	TOTAL
Nombre		1 439	126	621	44	236	15	1 151	1 179
Evolution / N-1		-6 %	-46 %	9 %	-14 %	-15 %	200 %	-18 %	-17 %

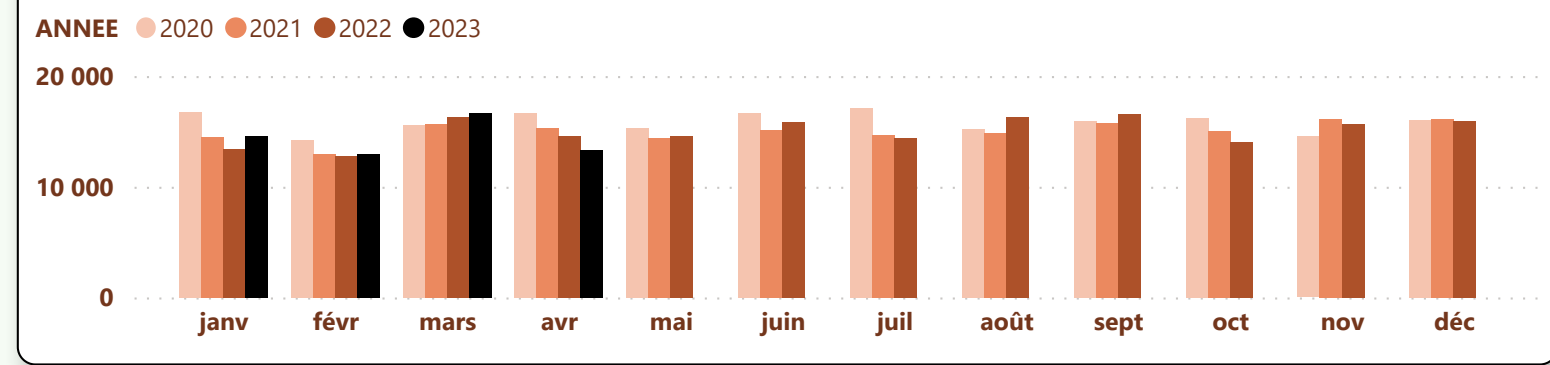
**Veaux (mâles et femelles < 8 mois)**



**Jeunes Bovins (mâles 12 24 mois)**



**Vaches (femelles ayant vêlé)**



TOTAL des Abattages (toutes catégories) : nombre d'animaux

	BAZADAISE	LIMOUSINE	CHAROLAISE	CROISE	PARTHENAISE	BLONDE D'AQUITAINE	Σ LAIT	Σ VIANDE	TOTAL
Nombre	97	17 341	3 504	10 764	1 370	5 008	10 812	38 579	52 257
Evolution / N-1	-12 %	-3 %	-7 %	5 %	-1 %	-2 %	-1 %	-0 %	-1 %

## Abattages en Nouvelle-Aquitaine (tonnage)

TOTAL des Abattages (toutes catégories) : tonnage en Tec

	BAZADAISE	LIMOUSINE	CHAROLAISE	CROISE	PARTHENAISE	BLONDE D'AQUITAINE	Σ LAIT	Σ VIANDE	TOTAL
Tonnage	35	6 012	1 522	1 964	625	2 047	1 851	12 474	14 995
Evolution / N-1	-10 %	-2 %	-6 %	2 %	2 %	-3 %	-6 %	-1 %	-2 %

Veaux (< 8 mois) catégorie V

	BAZADAISE	LIMOUSINE	CHAROLAISE	CROISE	PARTHENAISE	BLONDE D'AQUITAINE	Σ LAIT	Σ VIANDE	TOTAL
Tonnage	3,6	693,7	33,0	1 323,7	4,6	147,9	1 049,9	2 174,1	3 404,4
Evolution / N-1	-15 %	-7 %	-4 %	4 %	-11 %	-7 %	0 %	0 %	-0 %

Jeunes Bovins (>= 12 et <24 mois) catégorie A

	BAZADAISE	LIMOUSINE	CHAROLAISE	CROISE	PARTHENAISE	BLONDE D'AQUITAINE	Σ LAIT	Σ VIANDE	TOTAL
Tonnage	1,6	1 713,5	641,3	77,3	225,0	384,7	12,6	3 075,7	3 096,1
Evolution / N-1	3 %	-2 %	-5 %	-7 %	-3 %	-9 %	-73 %	-3 %	-4 %

Taureaux (>=24 mois) catégorie B

	BAZADAISE	LIMOUSINE	CHAROLAISE	CROISE	PARTHENAISE	BLONDE D'AQUITAINE	Σ LAIT	Σ VIANDE	TOTAL
Tonnage	0,9	165,5	67,3	12,8	9,3	39,2	12,2	309,5	331,3
Evolution / N-1	-56 %	-19 %	-9 %	-5 %	-25 %	-8 %	-11 %	-16 %	-16 %

Boeufs (>=24 mois) catégorie C

	BAZADAISE	LIMOUSINE	CHAROLAISE	CROISE	PARTHENAISE	BLONDE D'AQUITAINE	Σ LAIT	Σ VIANDE	TOTAL
Tonnage	9,7	36,0	5,7	19,1	5,1	2,6	8,7	99,6	121,1
Evolution / N-1	-34 %	10 %	52 %	-35 %	90 %	-49 %	-16 %	-0 %	0 %

Vaches (femelles ayant vêlé) catégorie D

	BAZADAISE	LIMOUSINE	CHAROLAISE	CROISE	PARTHENAISE	BLONDE D'AQUITAINE	Σ LAIT	Σ VIANDE	TOTAL
Tonnage	18,2	2 702,4	724,5	266,3	333,9	1 286,1	761,3	5 535,5	6 747,0
Evolution / N-1	22 %	4 %	-3 %	-5 %	14 %	0 %	-11 %	4 %	1 %

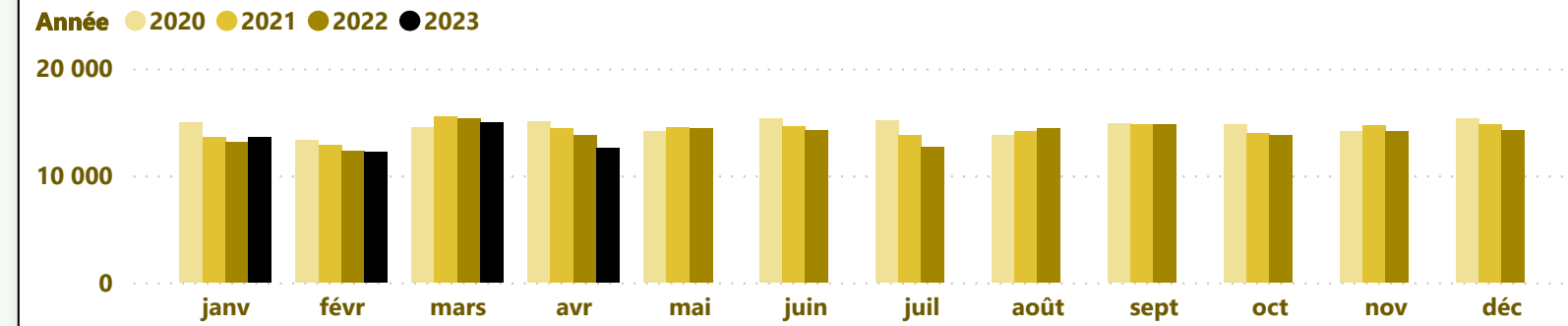
Génisses (femelles > 12 mois n'ayant pas vêlé) catégorie E

	BAZADAISE	LIMOUSINE	CHAROLAISE	CROISE	PARTHENAISE	BLONDE D'AQUITAINE	Σ LAIT	Σ VIANDE	TOTAL
Tonnage		553,1	48,2	217,5	22,0	106,0	4,6	965,9	977,6
Evolution / N-1		-6 %	-45 %	10 %	-12 %	-9 %	120 %	-8 %	-8 %

Gros bovins (>= 8 et <12 mois) catégorie Z

	BAZADAISE	LIMOUSINE	CHAROLAISE	CROISE	PARTHENAISE	BLONDE D'AQUITAINE	Σ LAIT	Σ VIANDE	TOTAL
Tonnage	0,6	147,3	2,5	47,0	25,4	80,6	1,8	313,4	317,3
Evolution / N-1	-21 %	-29 %	-55 %	-7 %	-42 %	-6 %	199 %	-22 %	-22 %

## Activité d'abattage en Nouvelle Aquitaine (Tonnes)



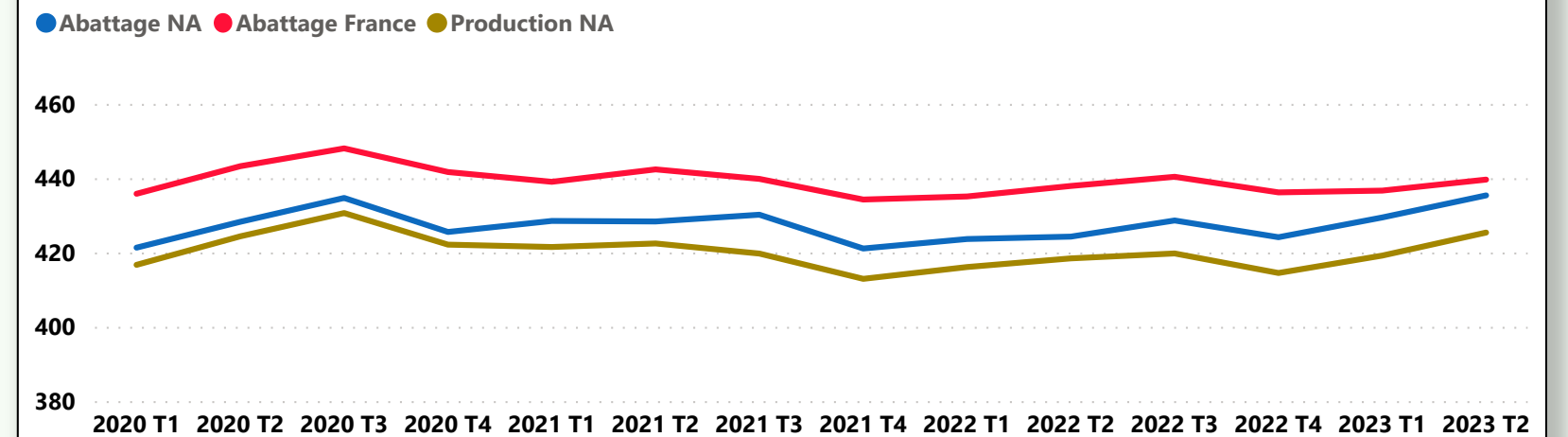
Cumul activité Nouvelle Aquitaine depuis Janvier

Tonnage	Tonnage	n/n-1
Boeufs	462	9,07 %
Génisses	2 670	-1,37 %
Gros bovins (Z)	919	-22,22 %
Jeunes bovins	8 686	3,06 %
Taureaux	947	0,04 %
Vaches	17 888	2,90 %
Veaux	9 149	-4,37 %
<b>Total</b>	<b>40 721</b>	<b>0,20 %</b>

Cumul activité France depuis Janvier

Tonnage	tonnage	n/n-1
Boeufs	12 721	-1,62 %
Genisses	36 800	1,83 %
Gros bovins (Z)	3 438	-14,08 %
Jeunes Bovins	73 675	2,31 %
Taureaux	7 074	-7,41 %
Vaches	161 693	-0,18 %
Veaux	39 855	-7,70 %
<b>Total</b>	<b>335 257</b>	<b>-0,78 %</b>

## Evolution poids moyens Jeunes bovins de race à viande (kg carc.)



## Evolution poids moyens Vaches de race à viande (kg carc.)

